
Inhaltsverzeichnis

0 Organisation	1
0.1 Themen und Ziele	1
0.2 Formen des reflexiven Schreibens	1
0.3 Prüfungsleistung in Didaktik der Informatik	1
1 Woche: Diskussion zu den Kompetenzen einer Lehrkraft	2
1.1 Analyse des Gelernten	2
1.2 Reflexion des Gelernten	2
2 Woche: Detaillierte Darlegung der Kompetenzen einer Lehrkraft	3
2.1 Analyse des vorgestellten Lehrmaterials	3
2.2 Reflexion des Gelernten	4
3 Woche: Lernziele	5
3.1 Analyse des Gelernten	5
3.2 Reflexion des Gelernten	6
4 Woche: Unterrichtsplanung	6
4.1 Analyse des Gelernten	6
4.2 Reflexion des Gelernten	7

0 Organisation

0.1 Themen und Ziele

Themen

- Ansätze der Informatikdidaktik
- Kompetenzen
- Lernziele
- Lerninhalte
- Unterrichtsplanung
- Informatische Bildung
- Curricula und Standards
- Lerntheorien/Methoden
- Ausgewählte Aspekte des bayerischen Informatikunterrichts
- Datenschutz und Datensicherheit

Ziele

- Die Studierenden erkennen und verstehen Bedingungs- und Entscheidungsfelder informatischer Bildung in Schulen sowie deren Wirkungsgefüge
- Die Studierenden sind in der Lage, begründete Entscheidungen hinsichtlich der Ziele, Themen, Methoden und Unterrichtshilfen von konkretem Informatikunterricht unter Berücksichtigung von Voraussetzungen und Rahmenbedingungen zu treffen

0.2 Formen des reflexiven Schreibens

Lerntagebuch

- Selbst Beobachtung
- Reflektieren
- Dokumentieren
- Kommunikation mit sich selbst
- Strategien entwerfen

Arbeitsjournal

- Aufgaben bearbeiten, Texte entwickeln
- Strategien anwenden
- Kommentieren
- Bewerten
- Kommunizieren

Portfolio

- Sammeln, Reproduzieren
- Sich selbst beobachten und bewerten
- Leistung bewerten, präsentieren
- Prozess- oder Produktportfolio

0.3 Prüfungsleistung in Didaktik der Informatik

Es stehen uns zwei Prüfungsformen zur Verfügung, das Lerntagebuch und das Portfolio. Ich habe mich persönlich für das Lerntagebuch entschieden, da ich darin eine Motivation sehe aktiv am Unterrichtsgeschehen teilzunehmen und die Arbeit in kleine Pakete zu unterteilen. Zudem bleibt die Möglichkeit offen ein Portfolio zu machen, falls während des Semesters irgendetwas (Krankheit, o.ä.) dazwischenkommt. Im Folgenden wird daher genauer erläutert, welchen Ansprüchen dieses Lerntagebuch nachkommen sollte:

Was muss zwingend erfüllt sein?

- **Regelmäßigkeit:** Die Tagebucheinträge sollten mindestens nach jeder Woche erstellt werden
- **Quellenangabe:** Dem Lerntagebuch ist ein Quellenverzeichnis (Lehrbücher, häufig verwendete oder besonders wichtige Quellen etc.) anzuhängen
- **Reflexion:** Jedem Tagebucheintrag wird eine persönliche Reflexion des Gelernten angefügt

Ein wichtiger Aspekt des Lerntagebuches, welcher auch zu dessen Struktur beiträgt, sind **Prompts**. Das sind Fragen oder Hinweise, die Lernstrategien aktivieren und Lernprozesse anstoßen sollen und bei jedem Tagebucheintrag in gewisser Weise 'abgearbeitet' werden. Ohne Prompts besteht die Gefahr, dass man nur eine Zusammenfassung erarbeitet, welche nicht den zugrundeliegenden Lernprozess des Studierenden in gänze abdeckt.

Prompts des Lerntagebuches

- Was waren die wichtigsten Konzepte im vergangenen Zeitraum?
- Wie lässt sich das zuletzt Gelernte mit der Unterrichtspraxis vereinen?
- Zu welchen Lehrplanpunkten gibt es eine Verbindung?
- Wie würden Sie die zuletzt bearbeitete Hausaufgabe in der Retrospektive einschätzen?
- Gibt es nach dem letzten Zeitraum noch ungeklärte Fragen?
- Konnte Fragen der letzten Einträge geklärt werden oder gab es Beiträge dazu?

Am Ende des Semesters wird schließlich das Lerntagebuch bewertet. Dafür wichtige Aspekte werden im folgenden dargelegt:

Bewertung

- Struktur: Einführung, Abschluss, logischer Aufbau, Führung,
- Verständlichkeit: Darstellung, Erklärungen
- Anschaulichkeit: Beispiele, Grafiken
- Fachliche Qualität: Tiefe, Vollständigkeit (Regelmäßigkeit der Einträge), Korrektheit
- Wissenschaftlichkeit: Objektive Aussagen, gesicherte Ergebnisse
- Sprache: Fachsprache, Hochsprache, Deutlichkeit
- Kreativität: Eigene Elemente, Vielseitigkeit.
- Layout: Qualität, Lesbarkeit
- Literaturarbeit: Verzeichnis, Systematik, Zitate, Anzahl u. Qualität
- Reflexion: Quantität, Grad der Konstruktivität

Zudem gibt es am Ende des Semesters noch eine Präsentation, in welcher den anderen Teilnehmern der Lehrveranstaltung das eigene Lerntagebuch vorgestellt werden.

1 Woche: Diskussion zu den Kompetenzen einer Lehrkraft

In der ersten Semesterwoche wurde, wie es nunmal üblich ist, noch nicht viel Material bearbeitet (abgesehen vom organisatorischen Aspekt). Dennoch möchte ich die Diskussion über die Kompetenzen einer Lehrkraft nutzen, um damit eine grundlegende Struktur des Lerntagebuches zu etablieren.

1.1 Analyse des Gelernten

Beschäftigt haben wir uns mit der Frage, welche Kompetenzen eine Lehrkraft haben sollte. Dabei sind wir im Zuge einer Diskussion zu folgendem Ergebnis gekommen:

Sozial/ Psychologische Kompetenz

- Sozialkompetenz
- Empathie
- Andere Motivieren
- Begeisterungsfähigkeit
- Objektivität / Fairness
- Autorität / Durchsetzungsfähigkeit
- Feedback / Lob

Allg. pädagogische Kompetenz

- Planungskompetenz / Unterrichtsvorbereitung
- Spontanität / Flexibilität
- Nutzen verschiedener Darstellungsmethoden des Stoffes
- Stressresistenz
- Teamfähigkeit fördern
- Fähigkeit auf einzelne SuS einzugehen

Fachdidaktische Kompetenz

- Gestaltung der Lernumgebung
- Alltagsbezug des Themas vermitteln
- Berücksichtigung gesellschaftlicher Veränderungen

Fachliche Kompetenz

- Bereitschaft zur Weiterbildung
- Praxiserfahrung
- Flexibilität bei fachlich korrekter Beantwortung von Fragen

Psychologische Diagnostik

- Diagnosekompetenz
- Probleme erkennen
- Leistungen fair bewerten
- Lernfortschritt ermitteln

1.2 Reflexion des Gelernten

Interessant ist die Granularität der Kompetenzbereiche. Anfangs war ich der Meinung, dass es nur die drei Bereiche Fachkompetenz, pädagogische Kompetenz und zwischenmenschliche Kompetenz gibt. Aber es macht Sinn, den zwischenmenschlichen Aspekt anhand der psychologischen Sichtweise in sozialen Umgang und soziale Analyse aufzuteilen. Genauso macht es Sinn die Fachliche Kompetenz in die Bereiche Lehren und Wissen aufzuteilen. Bei meinem eigenen Studium konnte ich selbst schon beobachten, dass es Fachkräfte gibt, die einen enormen Wissenschatz haben, diesen aber durch fehlende didaktische Kompetenz nicht gut vermitteln konnten. Gute Professor*Innen zeichneten sich dadurch aus, dass sie Kompetenzen in beiden Bereichen hatten. Selbiges gilt natürlich auch für den sozialen Bereich, welcher aber im Rahmen einer Universität weniger Gewichtung hat, als im schulischen Kontext.

2 Woche: Detaillierte Darlegung der Kompetenzen einer Lehrkraft

Begonnen haben wir die Woche mit einer frontalunterricht-ähnlichen Vorlesung, in der die Kompetenzen von Lehrern nach aktuellem Stand der Forschung erläutert wurden. Dafür wurden uns mehrere Modelle gezeigt, welche im folgenden erläutert werden. Dies entspricht auch einer Verdeutlichung zu der letzte Woche geführten Diskussion. Zudem wurde in dieser Woche der Themenkomplex Lernziele eingeleitet. Die genauere Analyse von letzterem wird aber erst im nächsten Kapitel erläutert, da ich zu jetzigem Zeitpunkt zu wenig Ahnung von dem Thema habe und dadurch auch die Struktur des Lerntagebuches für mich nachvollziehbarer ist.

2.1 Analyse des vorgestellten Lehrmaterials

Zuerst mussten gewisse Grundbegrifflichkeiten spezifiziert werden. Diese sind nicht nur für diesen Themenbereich wichtig, sondern bilden ein Fundament für den Rest des Semesters. Der erste Begriff ist **Kompetenz**. Dieser kam bereits in der ersten Diskussion vor und lässt sich folgendermaßen verallgemeinern:

Definition 2.1 (Fachbegriff: Kompetenz)

Kompetenzen sind „die bei Individuen verfügbaren oder durch sie erlernbaren kognitiven Fähigkeiten und Fertigkeiten, um bestimmte Probleme zu lösen, sowie die damit verbundenen motivationalen, volitionalen und sozialen Bereitschaften und Fähigkeiten, um die Problemlösungen in variablen Situationen erfolgreich und verantwortungsvoll nutzen zu können“ **Quelle Weinert 2001**

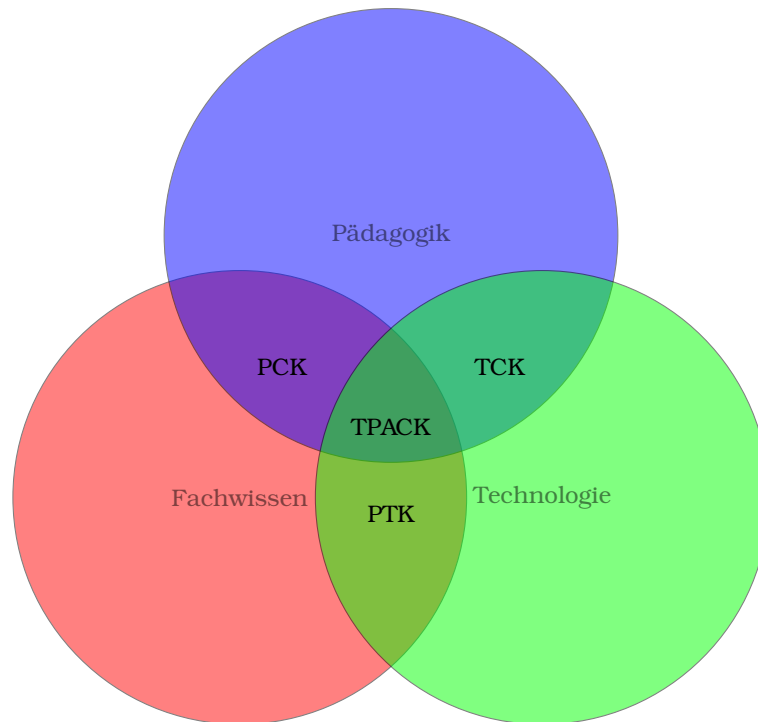
Diese Definition stellt klar was Kompetenz ist, grenzt diese aber gleichzeitig von der reinen Befähigung ein Problem zu lösen ab. Das bedeutet, dass Kompetenz auch gleichzeitig den Willen des Ausführens (bzw. Problemlösens) mitsich bringt. Stutzig macht mich der Begriff „verantwortungsvoll“. Natürlich befinden wir uns hier im Kontext des Lehrens, weshalb Verantwortung ein wichtiger Aspekt und nicht abzustreiten ist. Ich würde dem ganzen dennoch keine Allgemeingültigkeit geben. Betrachte man sich dafür die Eingliederung von Hackern: White Head, Grey Head und Black Head. Bekanntlich assoziiert man White Heads mit etwas Gutem und Verantwortungsvollem. Dennoch würde ich auch versierten Black Heads Kompetenz zusprechen, obwohl diese per Definition kein Verantwortungsgefühl haben. Als nächstes haben wir uns den Begriff des Wissens genauer betrachtet:

Definition 2.2 (Fachbegriff: Wissen)

Wissen lässt sich [...] als Denkinhalt verstehen und Denken als das Aktualisieren von Wissen. Allgemeiner gesagt: Gewissermaßen ist Wissen der Inhalt und Denken die Form eines kognitiven Prozesses. **Quelle Gruber 1999 S. 8**

Dies ist eine sehr abstrakte Darstellung von Wissen welche gleichzeitig eine Abgrenzung zu Wissensverarbeitung enthält. Ich würde dem aber noch hinzufügen, dass zu einem Denkinhalt nicht nur der reine Wissensbaustein gehört, sondern die Einordnung in bereits bekanntest, also in gewisser Weise das Verständnis zu dem Wissensbaustein dazugehört. Einem Schüler bringt es wenig alle Wikipedia-Artikel auswändig zu können, wenn Verständnis und Zusammenhänge nicht vorhanden sind.

Als nächstes haben wir uns mit allgemeinen Lehrkompetenzen befasst. Zu der einfachen Kombination auf Pädagogischen und Fachlichem Wissen haben wir zusätzlich das Technische Wissen hinzugenommen. Dabei spielt besonders die Verbesserung der Lernumgebung für Schüler und Schülerinnen mittels Technologie eine wichtige Rolle. Mit folgendem Venn-Diagramm haben wir dies visualisiert:



Die Übergänge PCK, TCK und PTK können jeweils als eigenes Modell betrachtet werden, welches nur zwei der drei Aspekte beinhaltet und analysieren. Allgemein sollte aber eine Lehrkraft alle drei Kompetenzen abdecken und sich somit am TPACK Modell orientieren.

Zudem interessant für den Bereich der Informatik finde ich schließlich die benötigten Kompetenzen um in diesem Bereich zu unterrichten. Diese stehen in Zusammenhang mit den Ergebnissen der COACTIV-Studie, welche Mathematiklehrkräfte mit Fokus auf Fachdidaktik und Fachwissen befragte.

Fachwissenschaftliche Kompetenzen

- Software Engineering und Software Projekte
- Algorithmen und Datenstrukturen
- Objektorientierte Modellierung

Fachdidaktisches Wissen

- Planung
- Reaktion
- Evaluation

Nicht Kognitive Kompetenzen

- Beliefs und Überzeugungen
- Motivationale Orientierung und Selbstregulation
- Soziale und Kommunikative Fähigkeiten

Der Bereich der Fachdidaktik kann hier auch Informatikdidaktik bezeichnet werden. Dieser befasst sich mit der Gestaltung und Erforschung von Lehr- und Lernprozessen in der Informatik. Im TPACK Modell entspricht dies dem PCK Übergang, also der Kombination von Fachwissen mit Pädagogischen Wissen.

2.2 Reflexion des Gelernten

Ich bin der Meinung, dass die Quintessenz dieses Themas ist, die Kompetenzen einer Lehrkraft nicht nur auf einen Bereich zu abstrahieren. Es kommt besonders auf die Kombination von verschiedenen Fähigkeiten an. Fachwissen muss mit Hilfe von Technologie anhand von Fachdidaktischen bzw. Pädagogischem Wissen unter Berücksichtigung von nicht kognitiven Kompetenzen (z.B. Gesellschaftliche Normen) vermittelt werden. Für mich sind die Bereiche Fachwissen und Technologie selbsterklärend. Schwierigkeiten hatte ich aber den Bereich Fachdidaktik anhand der präsentierten Folien nachzuvollziehen. Ich wusste nicht ganz, was ich darüber aus dem Material mitnehmen sollte. Abschließend (Nach zu viel Nachdenken) gehe ich davon aus, dass ich dies noch garnicht in Gänze verstehen kann, da dies erst aus den folgenden Kapiteln vollständig hervorgeht. (**Nachtrag:** Ich habe den Professor zu dem Thema befragt und es stimmt: Das Thema Fachdidaktik geht erst aus den folgenden Themengebieten, z.B. Lernziele, in Gänze hervor) Auf die Hausaufgabe diese Woche gehe ich nicht detaillierter ein. Die Fragestellung war spezifische Kompetenzen einer Informatiklehrkraft bei der Erstellung einer Unterrichtsplanung zu nennen. Beispiele: Algorithmisches Denken anhand von Backrezepten vermitteln. Arbeitsumgebung (Computerräume, Legoroboter) einrichten und vorbereiten. Strukturierung des Materials (roter Faden).

3 Woche: Lernziele

Lernziele beschreiben den von Lehrkräften angestrebten Lerngewinn eines Lernenden. Für Schulen geben die Ministerien Lehrpläne, welche grundlegende Lernziele definieren. Die Aufgabe von Lehrkräften ist es diese umzusetzen, indem sie diese Lernziele anhand von Zwischenzielen verfeinern und an das Unterrichtsgeschehen anpassen. Dies hängt auch stark mit der Unterrichtsplanung zusammen, welche das nächste Thema ist.

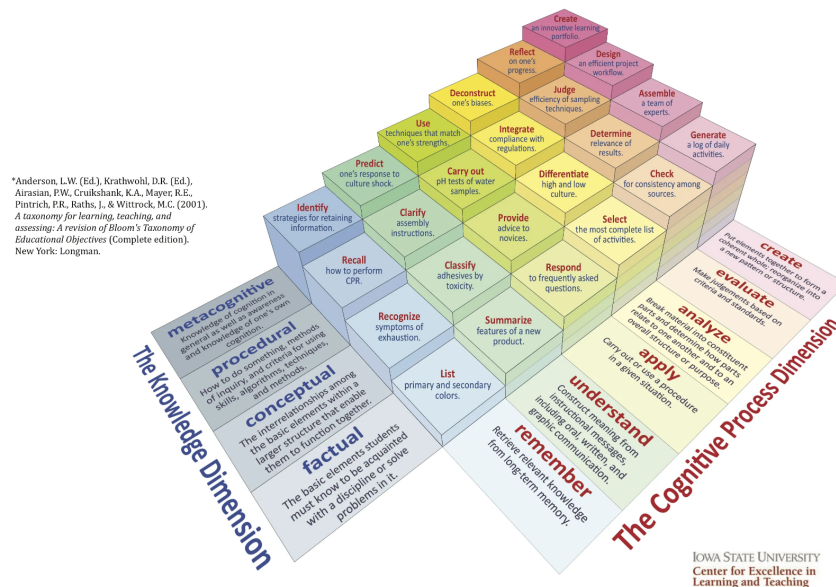
3.1 Analyse des Gelernten

Zuerst haben wir uns die Frage gestellt, welche Funktion **Lernziele** überhaupt erfüllen. Lernziele an sich beschreiben den angestrebten Lerngewinn und helfen das zu Lernende besser einzuordnen und kann helfen Prüfungen bzw. Erfolgskontrollen besser zu gestalten. Zudem können diese im Zwischenmenschlichen eine wichtige Rolle spielen, da damit Bevorzugung oder Weglassen deutlicher werden kann und diese auch zur besseren Kommunikation zwischen Lehrkräften und Lernenden beitragen.

Exkurs: Zu den Lernzielen gibt es **Lernprozesse**. Dieser beschreibt die Verhaltensänderung auf Grundlage von Wissenszuwachs. Jedem Lernen liegt dieser Lernprozess zugrunde. Zudem kann dieser Prozess in Teilprozesse verfeinert werden. Ich bin der Meinung, dass mit Lernzielen Lehrkräfte besser die Lernprozesse der Lernenden evaluieren können. Betrachtet man sich die Teilprozesse kann eine Lehrkraft somit auch leichter Probleme erkennen und ggf. lösen.

Um nun Lernziele zu formulieren kann sich das **Zielebenenmodell** nach Eigenmann/Strittmacher **Quelle** betrachtet werden. Die Grundidee stellen drei Frage: **Leitidee:** Warum dieses Thema? **Dispositionsziel:** Was soll mitgenommen werden? **Operationalisiertes Lernziel:** Was sollen die Lernenden danach beherrschen?

Nun lassen sich Lernziele auch Klassifizieren. Dafür kann man die **Bloomsche Taxonomie** nutzen. Diese beschreibt in erster Linie die kognitive Prozess-Dimension. Dies kann man nun zusätzlich noch mit der Wissens-Dimension kombinieren. Visualisiert werden kann dies mittels folgender Grafik:



Als Informatiklehrkraft sollte man sich aber bewusst sein, dass obrige Abbildung im Bereich der Informatik nicht ganz akkurat ist. Die Bereiche *apply* und *create* können sich hier mit den anderen Bereichen überschneiden.

Im Hinblick zur Informatik kann zudem das allgemeine Konzept der **Lernzielgraphen** praktisch sein. Im technischen Bereich bauen viele Konzepte aufeinander auf. Visualisierte man sich dies als Graph beginnen bei den grundlegenden Bausteinen, so kann man als Lehrkraft einen besseren Überblick behalten und einfacher einem roten Faden folgen.

Schließlich haben wir uns in der Vorlesung mit einem Programmierbeispiel auseinandergesetzt um selbst Lernziele dazu aufzustellen. Es handelte sich um eine einfache Ampelschaltung welche als Programmiercode gegeben war. Dafür sollten wir zu jeder Code-Zeile überlegen, welches Wissensselement und welcher kognitiver Prozess (siehe Grafik oben) dazugehört. Um nun nicht die ganze Aufgabe erneut darzulegen,

seien an dieser Stelle nur ein paar der daraus folgenden Lernziele definierte, welche als allgemeine Beispielziele für die Informatik betrachtet werden können: Package Konzept, Boolesche Ausdrücke, Konzept Lokale vs. Globale Variablen, etc.

Abschließend sei noch erwähnt, dass in der Informatik nicht nur offensichtliches als Lernziele definiert werden sollte. Auch die Umgebung in der die Lernenden arbeiten muss erst erlernt werden. Beispiele: Benutzung der Programmierumgebung, Zustände eines Programmes (Codiert - Übersetzt - Ablaufend), etc.

3.2 Reflexion des Gelernten

Das Allgemeine Prinzip von Lernzielen war mir bereits bekannt, da ich seit sechs Semestern Tutor für Grundlagen der Informatik bin. Den Zuständigen für dieses Fach ist es nämlich sehr wichtig, dass die Lernziele erkennbar und nachvollziehbar sind (sowohl für die Tutoren, als auch für die Studenten). Interessant fand ich dennoch die genauere Erläuterung dieses Konzeptes und die Klassifikation von Lernzielen. Besonders schön finde ich die Idee der Lernzielgraphen. Diese erinnern mich ein wenig an das Konzept von Skilltrees aus Videospielen. Ich kann mir gut vorstellen, dass es am Anfang des Schuljahres praktisch sein kann einen solchen Graphen für das Jahr zu erstellen, damit man zum einen den Überblick behält und zum anderen besser und strukturierten den Unterricht planen kann. Generell eignet es sich an als Lehrender Lernziele im vornherein zu Überlegen und am besten schriftlich festzuhalten. Aus der Übungsaufgabe habe ich für mich die Achtsamkeit auf die unscheinbaren Dinge mitgenommen. Wenn man selbst lange programmiert denkt man über manches garnicht mehr nach. Arbeitet man nun aber mit Schülern und Schülerinnen, so ist es trotzdem wichtig auch diese Dinge anzusprechen und zu erklären. Lernziele kann ich dafür nutzen genau so etwas besser zu erkennen. Die hilft auch einen roten Faden im Unterricht beizubehalten.

4 Woche: Unterrichtsplanung

Zur Einleitung der Unterrichtsplanung haben wir uns die erste Hausaufgabe über die Kompetenzen einer Lehrkraft bei der Erstellung einer Unterrichtsplanung betrachtet. Anschließend haben wir uns die zugrundeliegende Theorie betrachtet. Diese ist in zwei große Bereiche eingeteilt, das Berliner Modell und das Artikulationsschemata.

4.1 Analyse des Gelernten

Um das Themengebiet besser einzuordnen haben wir uns ein Schaubild zur Granularität der Unterrichtsplanung betrachtet. Daraus gehen besonders die einzelnen Akteure und Zeitintervalle hervor:

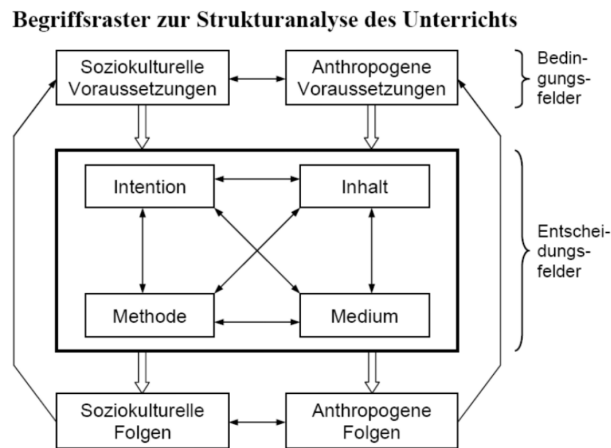
	verantwortlich	zeitlicher Umfang	Inhalt
Bildungsplan	Ministerium	Ausbildungsabschnitt	Lernziele und Inhalte
Jahresplan	Lehrkraft	Jahr	Lernziele und Inhalte
Wochenplan	Lehrkraft	Woche	Inhalte, Medien
Unterrichtsentwurf	Lehrkraft	Unterrichtseinheit	Inhalte, Methoden, Sozialformen und Medien

Berliner Modell: Das ist ein Entscheidungsmodell, welches den Lehrkräften zum einen helfen soll den eigenen Unterricht zu analysieren und zum anderen den Unterricht beeinflussende Faktoren zu berücksichtigen. Entwickelt wurde das Modell von Paul Heimann. Dieser definierte sechs Strukturelemente, welche sich in zwei Kategorien einordnen lassen.

Bedingungsfelder: Antropogene Voraussetzungen fragen nach dem Lernhintergrund der Lernenden, welchen Entwicklungsstand diese haben, welche Einstellung, Vorerfahrung und auch nach dem Zusammenwirken der einzelnen Individuen (Raumklima). Soziokulturelle Voraussetzungen fragen nach den Rahmenbedingungen des Unterrichts, also wo das Treffen stattfindet, wie lange der Unterricht dauert, welche Erwartungen an den Unterricht gestellt werden und welchen Konzepten/Prinzipien der Unterricht unterliegen sollte.

Entscheidungsfelder: Hierzu gibt es vier Strukturelemente, die miteinander wechselwirken. Die Intention, welche danach fragt, was man erreichen möchte, worum es geht, welche Ziele man hat, wie sich diese Ziele begründen lassen und woher die Ziele kommen. Das Element der Inhalte ist kanonisch bis auf die Abwägung nach der Eingrenzung/Ausweitung der Inhalte, sodass diese nicht an den Voraussetzungen der Lernenden vorbeigehen. Mit den Methoden werden die Inhalte vermittelt und Ziele errichtet. Dazu zählt

die Gliederung des Unterrichts, die Gruppen- und Raumorganisation und auch die Lehr- und Lernweise. Abschließend gibt es noch das Element der Medien, welche besonders im Informatikunterricht wichtig ist. Dabei handelt es sich um die Evaluierung von Mitteln und Material die dem Lehrenden zu Verfügung stehen. Das Modell in Gänze kann folgendermaßen visualisiert werden:



Quelle der Grafik: Riedl 2004 Wie bereits erwähnt dient das Modell den Lehrkräften zur Strukturieren der Unterrichtswirklichkeit um Ordnung in gewonnene Eindrücke zu bringen. Die Grenzen des Modells sind, dass es keinerlei Handlungsimpulse und Entscheidungsmaßstäbe gibt.

Artikulationsschemata: Artikulationsschemata helfen einer Lehrkraft bei der Unterrichtsplanung indem sie eine Strukturhilfe geben. Man kann sich so ein Schemata als eine Art „Kochrezept“ vorstellen. Zudem kann anhand dessen auch das Unterrichtsgeschehen im Nachhinein leichter bewertet werden. In der Vorlesung wurden drei dieser Schemata vorgestellt.

Schema von Herbart (1806): Bestandteile sind **Klarheit**, also die Informationsvermittlung. Das wiederum impliziert **Assoziation**, also Verknüpfung des Gelernten mit bereits bekanntem. Daraus folgt der Bestandteil **System**, welcher durch eine systematische Aufarbeitung des Gelernten und Assoziierten eine Einordnung dessen ermöglicht. Das resultierende Ergebnis ist **Methode**, welche die Anwendung der Erkenntnisse beschreibt. Zusammengefasst gilt also: Klarheit → Assoziation → System → Methode.

Lernphasen nach H. Roth (1976): Der Aufbau dieses Schemata lässt sich am besten durch eine Aufzählung darstellen:

1. **Motivation:** Wir wollen etwas erreichen
2. **Schwierigkeit:** Mit dem bisherig Gelernten kann man dies nicht erreichen
3. **Lösung:** Wir Lernen ein neues Konzept kennen
4. **Tun und Ausführen:** Anwendung des neuen Konzeptes auf die ursprüngliche Aufgabenstellung
5. **Behalten und Einüben:** Anwendung des neuen Konzeptes auf andere Aufgabenstellungen
6. **Bereitstellen, Übertragen und Integration**

ARIVA von Umland/Müller: Das ARIVA Modell besteht aus fünf Bestandteilen und lässt sich auch wieder durch eine Aufzählung verständlich darstellen:

1. **Ausrichten:** Mit den Lernenden in Kontakt treten
2. **Reaktivieren:** Vorwissen rekapitulieren
3. **Informieren:** Den Lernenden neue Konzepte vermitteln
4. **Verarbeiten:** Den/Die Lernenden dazu bringen selbständig über das neue Konzept nachzudenken
5. **Auswerten:** Abrundung der Lerneinheit durch z.B. Take-Home-Message, Zusammenfassung, Fazit

4.2 Reflexion des Gelernten

Da Hausaufgabe 1 auch zum Themenkomplex Kompetenz gehört, habe ich mich hier auf den Vortrag beschränkt. Die Grundidee des Berliner Modells hab ich zwar verstanden, aber ich kann mir gerade nicht Vorstellen, wie man das praktisch anwendet. Dazu fehlt mir entweder die Erfahrung oder das Verständnis zu der Thematik in Gänze. Wie hilft mir das im Realen Leben einen Unterricht oder Vortrag vorzubereiten? Ich versuche in der kommenden Woche dazu noch eine Frage zu stellen.

Die Artikulationsschemata hingegen fand ich sehr verständlich und hilfreich. Vielleicht auch weil ich in der Informatik oftmals „Kochrezept“ verwendet werden. Besonders das Lernphasenmodell erinnerte mich an einige Vorlesungen der letzten Semester. Soweit ich das verstanden habe, gibt es viele Schemata (mehr als die drei vorgestellten) die alle ihre eigenen Vor- und Nachteile mit sich bringen. Bezogen auf

den Kontext und die eigenen Vorlieben kann man sich als Lehrkraft eines aussuchen. Wenn ich das richtig sehe kann man das auch gut mit den Lernzielen verbinden, wodurch sich diese beiden Bereiche gut ergänzen. Ich denke, dass man mit den Schemata die Lernziele richtig in den Unterricht einarbeiten kann und diese dank der Strukturierung auch besser vermitteln und evaluieren kann. Was ich mich frage ist, wie das mit dem Konzept des „Flipped/Inverted Classrooms“ zusammenhängt. Diesen Begriff habe ich im Zuge meines Tutorenjobs sehr oft gehört. Die GdI hat nämlich versucht dieses Konzept in ihre Lehre mit einfließen zu lassen. Ausgehend von dem was ich gelernt habe würde ich das nun auch der Unterrichtsplanung zuordnen. Die Grundidee ist statt im Unterricht den Stoff zu vermitteln und die Lernenden zuhause die Anwendung machen zu lassen, den Unterricht zum gemeinsamen Anwendung zu nutzen, nachdem die Lernenden zuhause den Lernstoff selbstständig erarbeitet haben. Demnach würde ich sagen, dass dies eine Alternative zu Artikulationsschemata darstellt, welche aber besonders im Bereich der Informatik eine Überlegung wert ist. Jedoch muss ich sagen, dass ich es mir schwieriger vorstelle einen Unterricht nach dem Inverted Classrooms Konzept zu gestalten, als nach einem der oben erläuterten Schemata.